



Confederação da Agricultura
e Pecuária do Brasil

twitter.com/SistemaCNA
facebook.com/SistemaCNA
instagram.com/SistemaCNA

www.cnabrazil.org.br

Comunicado Técnico

NÚCLEO ECONÔMICO

23ª edição - Março de 2018

Cadastro Geral de Empregados e Desempregados Caged Resultado de Janeiro/2017

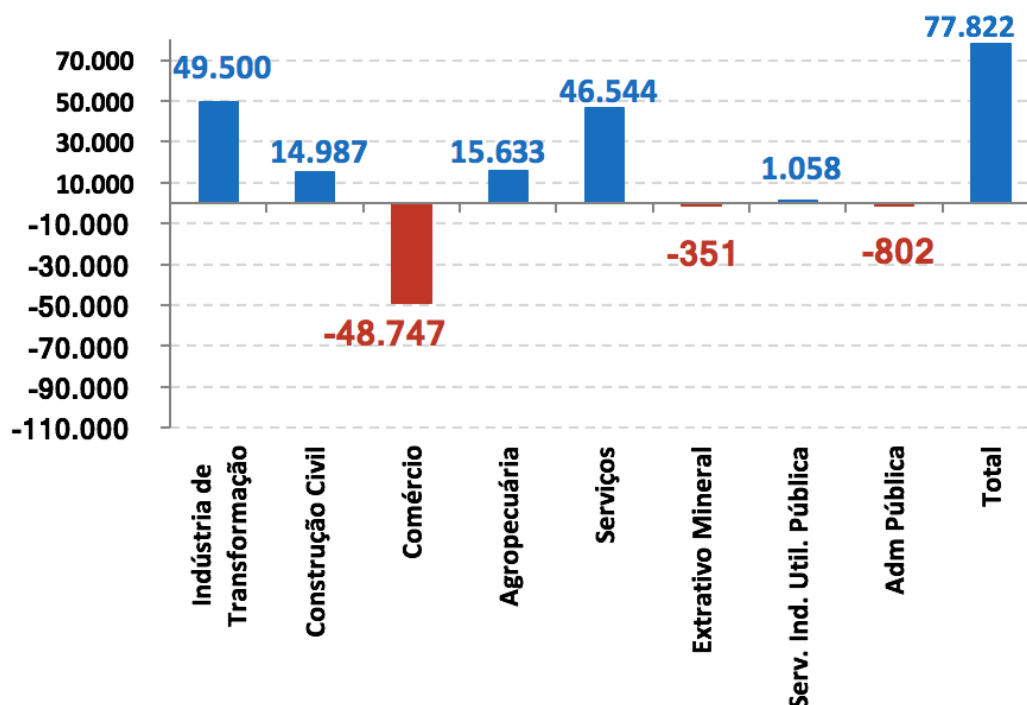
O Ministério do Trabalho e Emprego divulgou hoje o resultado de Janeiro/2018 do Cadastro Geral de Empregados e Desempregados (Caged). Foram 1.284.498 admissões e 1.206.676 desligamentos, o que resultou na abertura líquida de +77.822 postos de trabalho e ampliou em +0,21% o estoque de vagas frente a dezembro/2017. Em 12 meses, o acrés-

cimo foi de +83.539 postos de trabalho. Isso representa um aumento de +0,22% no estoque de empregos frente aos 12 meses encerrados em janeiro/2017.

A agropecuária foi setor com terceiro melhor desempenho no mercado de trabalho em janeiro/2018. No mês, houve expansão de postos de trabalho também

na Indústria de Transformação (+49.500), nos Serviços (+46.544), na Construção Civil (+14.987) e nos Serviços de Utilidade Pública (+1.058). Porém, houve fechamento líquido de vagas nos setores do Comércio (-48.747), Administração Pública (-802) e no Extrativo Mineral (-351).

Gráfico 1. Saldo Movimento por Setores da Economia em Janeiro/2018
(Contratações – Demissões)



Fonte: MTE/SPPE/DES/CGET – Caged; Elaboração Núcleo Econômico CNA

As atividades agrícolas que mais se destacaram na geração de postos de trabalho em janeiro/2018 foram:

- Cultivo de Frutas de Lavoura Permanente, Exceto Laranja e Uva (saldo de +10.593 postos), especialmente no Rio Grande do Sul (+6.732 postos) e em Santa Catarina (+3.684 postos);
- Cultivo de Soja (+6.762 postos), concentrado em Mato Grosso (+5.799 postos), Goiás (+478 postos) e Mato Grosso do Sul (+257 postos);
- Cultivo de Cereais (+895 postos), especialmente no Paraná (+305 postos) e em Goiás (+245 postos);
- Cultivo de Uva (+715 postos), especialmente em Pernambuco (+634 postos) e na

Bahia (+90 postos);

- Cultivo de Algodão (+594 postos), particularmente em Mato Grosso (+249 postos), Bahia (+137 postos) e Mato Grosso do Sul (+115 postos); e
- Cultivo de Café (+483 vagas), especialmente em Minas Gerais (+280 vagas), São Paulo (+129 vagas) e Espírito Santo (102 vagas).

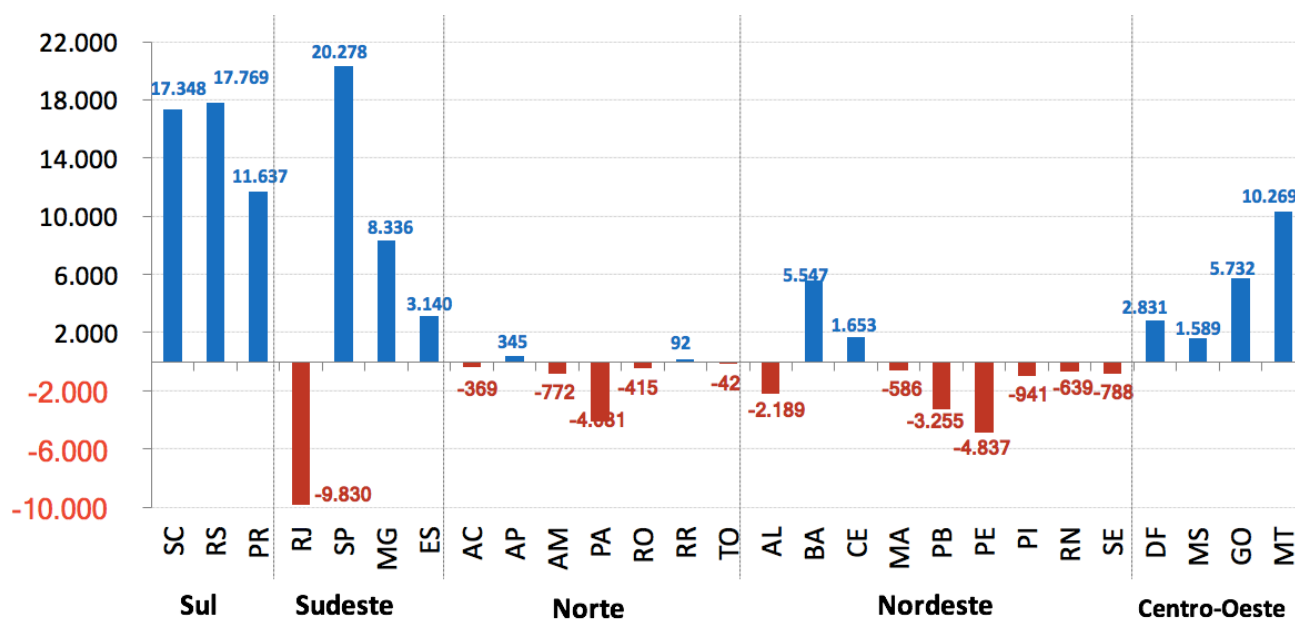
Por outro lado, houve destruição de vagas nas seguintes atividades agropecuárias em janeiro/2018:

- Atividades de Apoio à Agricultura (-2.501 vagas), resultado do fechamento líquido de vagas particularmente em São Paulo (-3.117 vagas) apesar da expansão de vagas, por exemplo, em Mato Grosso (+367

vagas) e Mato Grosso do Sul (+143 vagas) dentre outras unidades de federação;

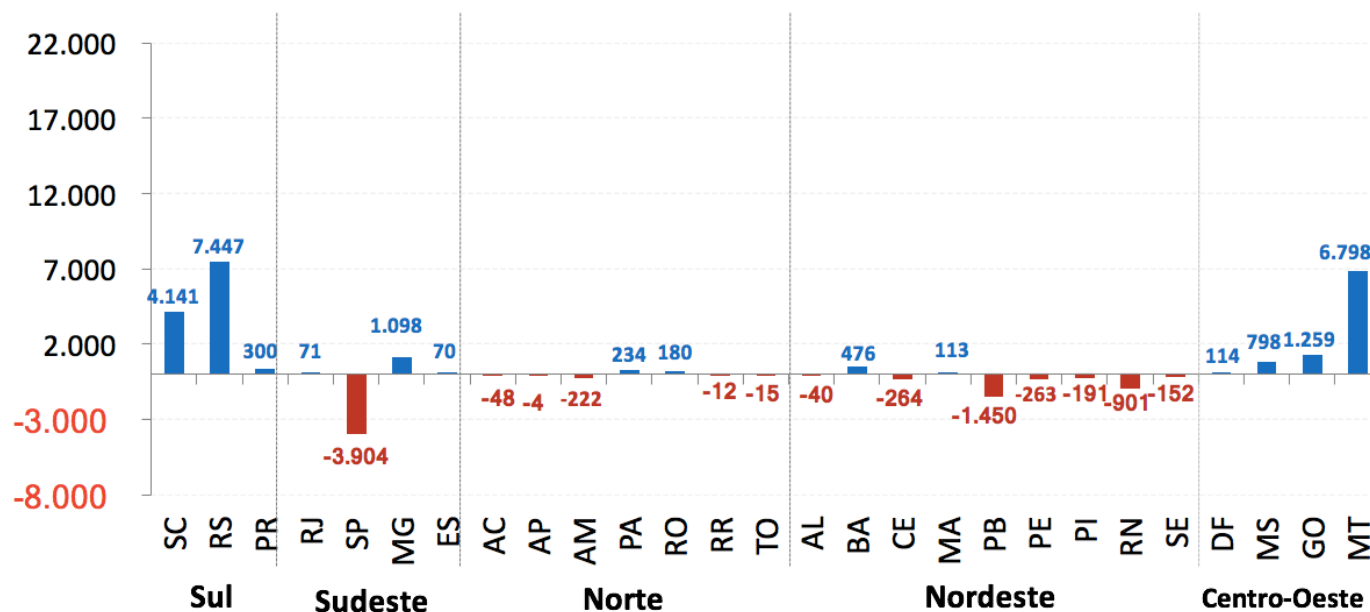
- Cultivo de Laranja (-1.981 vagas) particularmente em São Paulo (-2.418 vagas) embora em Minas Gerais (+381 vagas) e Bahia (+70 vagas) por exemplo, essa atividade tenha gerado expansão de vagas no mesmo período;
- Produção de Sementes Certificadas (-862 vagas) especialmente em Goiás (-361 vagas), Bahia (-195 vagas), São Paulo (-192 vagas) e Tocantins (-148 vagas); e
- Cultivo de Cana de Açúcar (-337 vagas) particularmente na Paraíba (-1.226 vagas) e Pernambuco (-877 vagas) apesar da forte expansão de vagas nessa cultura, no mesmo período, por exemplo em São Paulo (+1.543 vagas).

Gráfico 3. Saldo Movimento em Jan/2018
Total (Contratações – Demissões) por UF, sem ajuste



Fonte: MTE/SPPE/DES/CGET – Caged; Elaboração Núcleo Econômico CNA.

Gráfico 4. Saldo Movimento em Jan/2018
Agropecuária (Contratações – Demissões) por UF sem ajuste



Fonte: MTE/SPPE/DES/CGET – Caged; Elaboração Núcleo Econômico CNA.

Este boletim foi elaborado pelo Núcleo
Econômico da Superintendência Técnica da CNA
Bruno Barcelos Lucchi - Superintendência Técnica

Núcleo Econômico

Renato Conchon - Coordenador
Diego Humberto de Oliveira – Assessor Técnico
Fernanda Schwantes - Assessora Técnica
Paulo André Camuri - Assessor Técnico



CONFEDERAÇÃO DA AGRICULTURA E PECUÁRIA DO BRASIL

SGAN - 601 - CEP: 70.830-021 - Brasília/DF
(61) 2109 1419 - cna.comunicacao@cna.org.br