


MAPA DAS EXPORTAÇÕES AGROPECUÁRIAS SUL



US\$ 25,58 bilhões

em exportações agropecuárias¹



31%

do que o Brasil exporta do Setor



99%

das microrregiões exporta produtos do agro

1 Média entre 2015 a 2017, calculado com base nos produtos do Acordo Agrícola da OMC e pescados.

Principal produto exportado por região dos estados do Sul



AÇÚCAR E DOCES

US\$ 1,3
bilhão




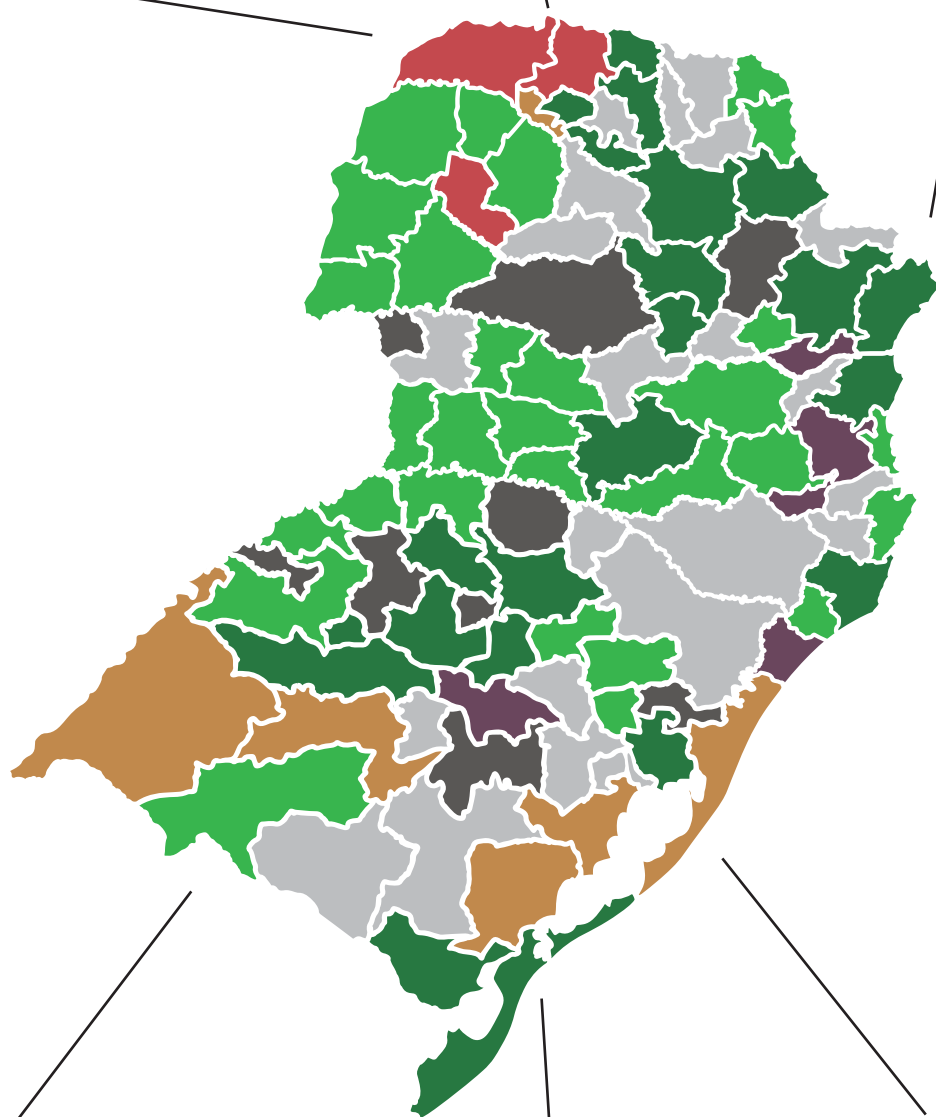
TABACO

US\$ 2,1
bilhões



OLEAGINOSAS

US\$ 8,5
bilhões



CARNES

US\$ 7,3
bilhões



FARELOS E RAÇÕES

US\$ 2,2
bilhões



CEREAIS

US\$ 1,3
bilhão

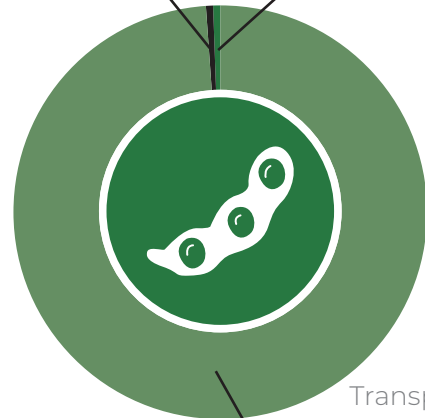
Como são escoadas as exportações do Sul

Transporte Aéreo

0,1%

Transporte Rodoviário

0,1%

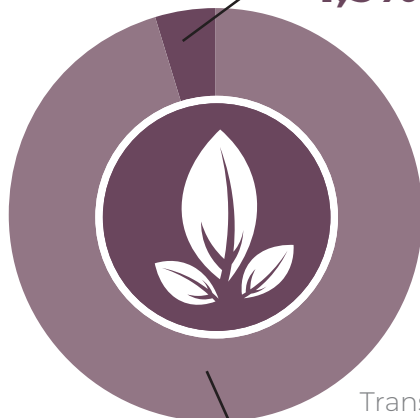


Transporte Marítimo

99,8%

Transporte Rodoviário

4,5%




Transporte Marítimo

95,5%

Transporte Rodoviário

3,4%



Transporte Marítimo

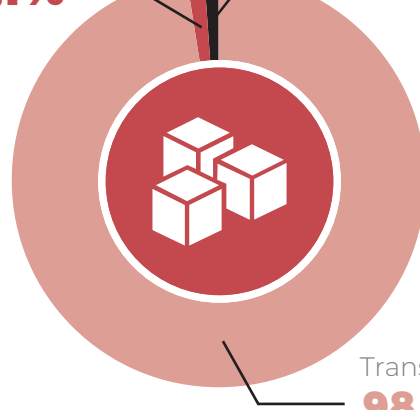
96,6%

Meios Próprios

0,1%

Transporte Rodoviário

1,4%




Transporte Marítimo

98,5%

Transporte Rodoviário

2,8%




Transporte Marítimo

97,2%

Transporte Rodoviário

2,1%



Transporte Marítimo

97,7%

Série de estudos elaborados pela Rede Agropecuária de Comércio Exterior (InterAgro)

Para conhecer mais sobre a Rede InterAgro, acesse <https://www.cnabrazil.org.br/paginas-especiais/interagro>

Fonte: ComexStat/MDIC e MAPA. Elaboração: CNA



INTERAGRO
REDE AGROPECUÁRIA
DE COMÉRCIO EXTERIOR



Agro forte. Brasil forte