





PISCICULTURA EM TANQUE REDE E LICENCIAMENTO AMBIENTAL NO BRASIL









PEIXE BR

ASSOCIAÇÃO BRASILEIRA DA PISCICULTURA

Produtores de Engorda



Produtores de Alevinos e Matrizes Melhoradoras



Processadores (Frigorífico)



Empresas de Ração



Empresas de Equipamento para Piscicultura



Empresas de Insumos Veterinários e Nutrição



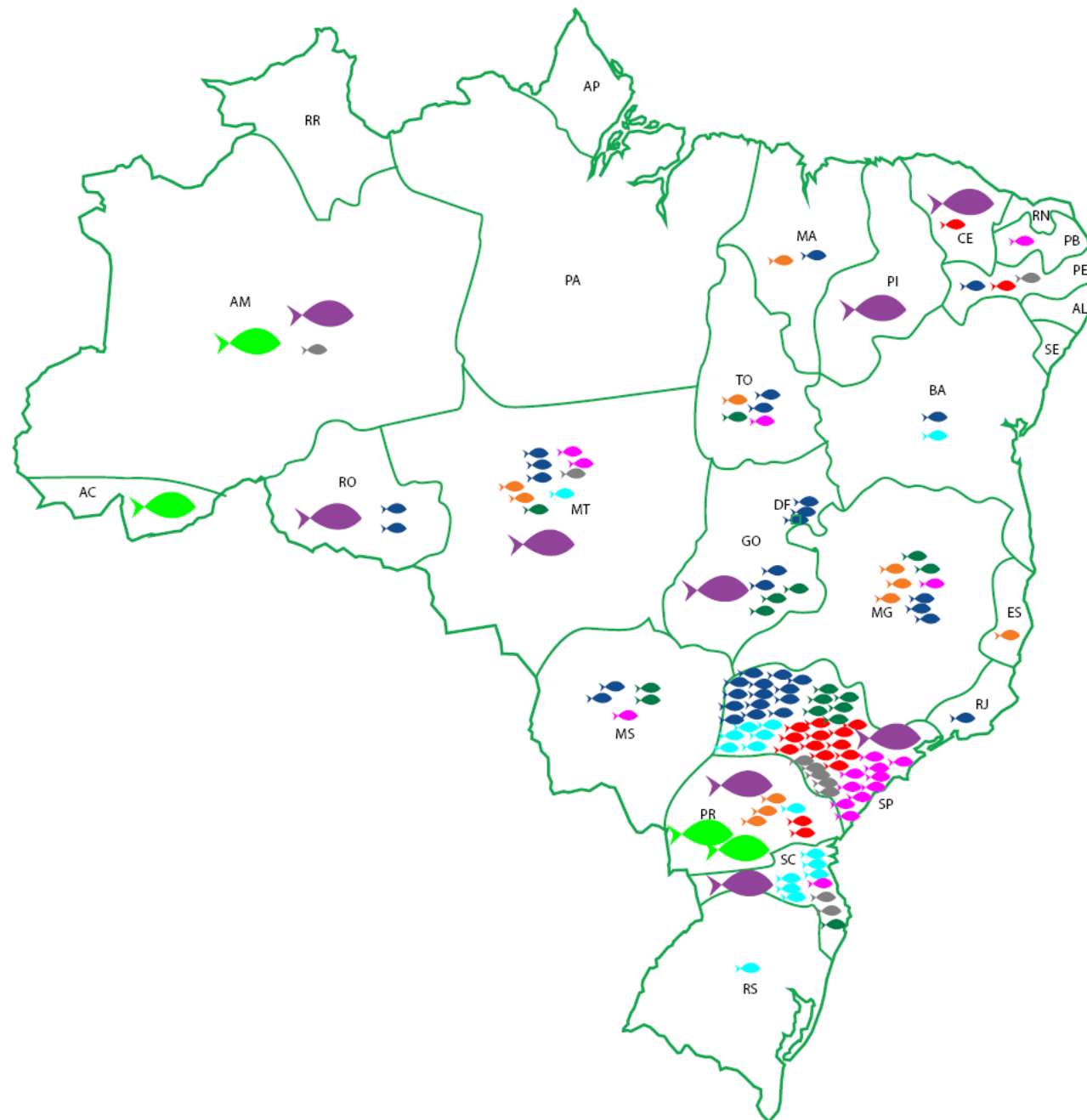
Cooperativas




Associações Estaduais e Regionais



Outros (Consultores e Técnicos)

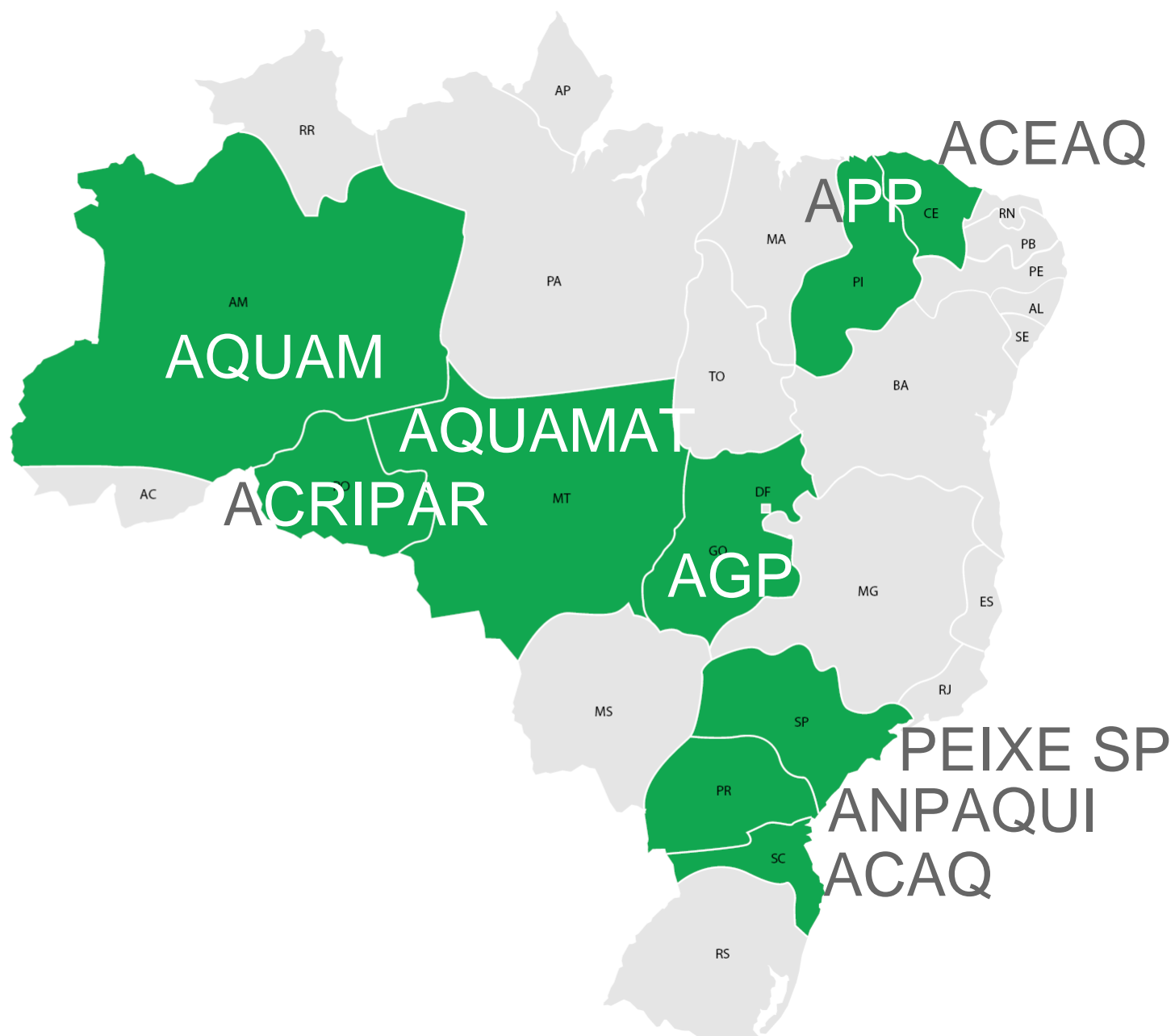




PEIXE BR

ASSOCIAÇÃO BRASILEIRA DA PISCICULTURA

**Associações estaduais
de piscicultura filiada
à Peixe BR**



Tanque rede



Aguas da União

Estrangulamento: SEAP

Prioridades da Piscicultura



Licenciamento Ambiental

Segurança Jurídica: Produtor e Analista

Legisladores



Leis

Decretos

Coema

Ninguém

Todo mundo

Consequências



Atividade Illegal

Falta de investimentos e custeios

Impossibilidade de atingir novos mercados

Mata o Futuro da Atividade

Segurança x Produção



Aumenta a segurança jurídica, aumenta a produção

Paraná

São Paulo



| 2016 | 2017 | Estado | 2016 | 2017 | Variação |
|------|------|-------------|--------|---------|----------|
| 1 | 1 | Paraná | 93.600 | 112.000 | 19,7 % |
| 2 | 2 | Rondônia | 74.750 | 77.000 | 3,0 % |
| 3 | 3 | São Paulo | 65.400 | 69.500 | 6,3 % |
| 4 | 4 | Mato Grosso | 59.900 | 62.000 | 3,5 % |

Insegurança x Produção



Aumenta a insegurança jurídica, diminui a produção

Mato Grosso

- . 2006 – Lei 8464
- . 2015 – Insegurança: Represas/Tilápia

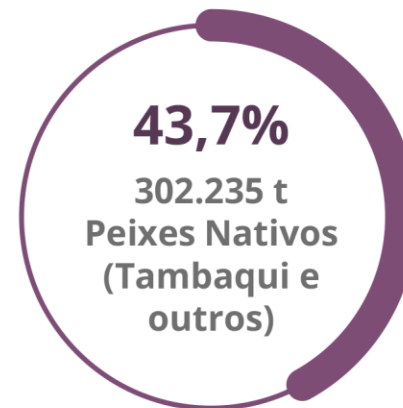
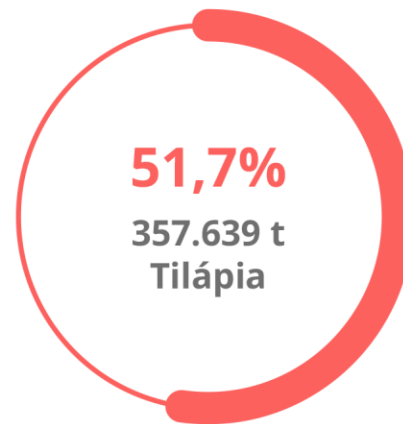
Rondônia

- . 2014 – Lei 3437
- . 2018 – APP

Produção Espécies



PRODUÇÃO BRASILEIRA DE PEIXES CULTIVADOS (POR ESPÉCIES)



fonte PeixeBR

**Censo Agro
2017**



Carpa: 119.916 Propriedades

Tilápia: 110.072 Propriedades

Tambaqui, Pacu, Pirapitinga e Híbridos: 76.373 Propriedades

Propriedades Que Comercializaram Peixes: 42.132

SEGURANÇA ALIMENTAR

AGRICULTURA FAMILIAR

Tilápia no Brasil



NÚMERO DE PROPRIEDADES DE CRIADORES DE TILÁPIA

Centro-Oeste

| | |
|--------------------|--------------|
| Mato Grosso do Sul | 492 |
| Mato Grosso | 694 |
| Goiás | 2.960 |
| Distrito Federal | 351 |
| Total | 4.497 |

Sudeste

| | |
|----------------|---------------|
| Minas Gerais | 15.622 |
| Espírito Santo | 4.923 |
| Rio de Janeiro | 1.880 |
| São Paulo | 2.929 |
| Total | 25.354 |

Nordeste

| | |
|---------------------|---------------|
| Maranhão | 2.683 |
| Piauí | 849 |
| Ceará | 1.098 |
| Rio Grande do Norte | 348 |
| Paraíba | 617 |
| Pernambuco | 1.339 |
| Alagoas | 1.152 |
| Sergipe | 796 |
| Bahia | 4.282 |
| Total | 13.164 |

Sul

| | |
|-------------------|---------------|
| Paraná | 24.590 |
| Santa Catarina | 24.716 |
| Rio Grande do Sul | 11.947 |
| Total | 61.253 |

Norte

| | |
|--------------|--------------|
| Rondônia | 1.279 |
| Acre | 834 |
| Amazonas | 165 |
| Roraima | 189 |
| Pará | 3.089 |
| Amapá | 97 |
| Tocantins | 151 |
| Total | 5.804 |



Fonte: IBGE

PEIXE BR
ASSOCIAÇÃO BRASILEIRA DA PISCICULTURA



Desejos do setor



Seguidores das leis e não das ideologias

Regras claras

Sistema auto declaratório

Não queremos a tutela do estado

Nós podemos mais

Nós queremos ser responsáveis pelos nossos atos

Nós queremos crescer

OBRIGADO



Francisco Medeiros

(65) 99977.6400

francisco.medeiros@peixebr.com.br

www.peixebr.com.br